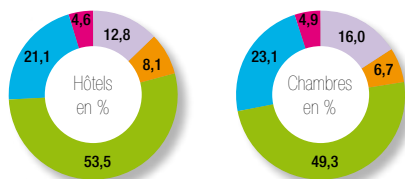


Hôtellerie de tourisme

4

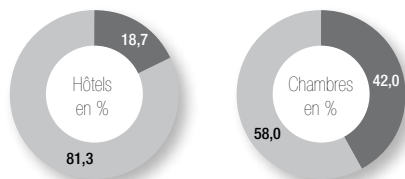
parc

► Selon la catégorie de confort



	Hôtels	Chambres	Nb moyen de chambres
Sans étoile	76	2 654	34,9
*	48	1 120	23,3
**	317	8 182	25,8
***	125	3 837	30,7
****	27	809	30,0
Total	593	16 602	28,0

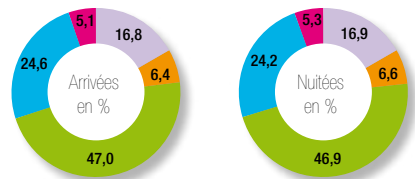
► Selon le type d'établissement



	Hôtels	Chambres	Nb moyen de chambres
Hôtellerie de chaîne	111	6 967	62,8
Hôtellerie indépendante	482	9 635	20,0
Total	593	16 602	28,0

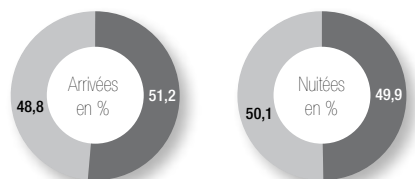
fréquentation

► Selon la catégorie de confort



	Arrivées	Nuitées	Durée moyenne de séjour
Sans étoile	578 124	779 256	1,35
*	221 064	305 810	1,38
**	1 612 899	2 161 594	1,34
***	843 979	1 113 273	1,32
****	175 128	244 668	1,40
Total	3 431 194	4 604 601	1,34

► Selon le type d'établissement



	Arrivées	Nuitées	Durée moyenne de séjour
Hôtellerie de chaîne	1 755 063	2 298 018	1,31
Hôtellerie indépendante	1 676 131	2 306 583	1,38
Total	3 431 194	4 604 601	1,34



A retenir

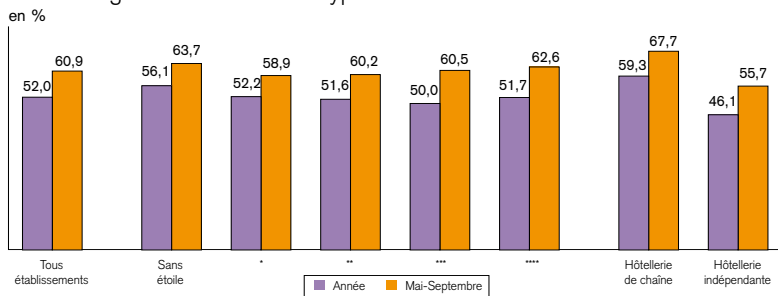
2009

- ▶ Plus de **600 établissements** (34% des lits marchands)
- ▶ **4,6 millions** de nuitées, dont **30% étrangères**
- ▶ Un **taux d'occupation** annuel de **52%**
- ▶ Une **durée moyenne** de séjour de **1,3 nuits**
- ▶ 1^{er} marché étranger : **les Belges** (18,6% des nuitées étrangères)

5

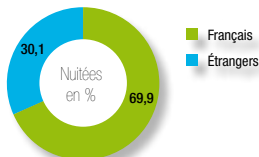
occupation

- ▶ Selon la catégorie de confort ou le type d'établissement

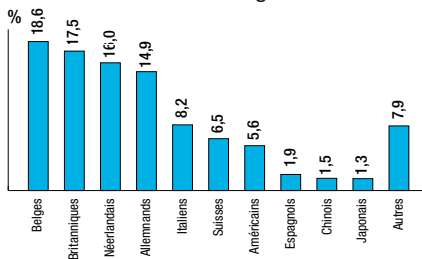


clientèles

- ▶ Répartition des nuitées

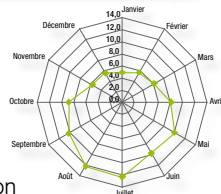


- ▶ Détail des nuitées étrangères



saisonnalité

- ▶ Répartition des nuitées par mois



- ▶ Taux d'occupation mensuels

